



	<p align="center"><b>Sefa Acciai S.r.l.</b> Via Europa, 13/15 40010 Sala Bolognese (BO)</p>	<p align="center">redatto in collaborazione con: </p>
<p align="center"><b>P.O.17</b></p>	<p align="center"><b>Procedura Operativa nr. 17</b> <b>Gestione Viabilità Aziendale</b></p>	<p align="center"><b>Rev. 00</b> 03/02/2021</p>



## PROCEDURA OPERATIVA N° 17



## GESTIONE VIABILITA' INTERNA

Revisione	Data emissione	Redatto	Verificato	Approvato	Pagine
00	03/02/2021	RSPP 	Datore di Lavoro 	Datore di Lavoro 	Pag.: 1/13





	<p align="center"><b>Sefa Acciai S.r.l.</b> Via Europa, 13/15 40010 Sala Bolognese (BO)</p>	<p align="center">redatto in collaborazione con: </p>
<p align="center"><b>P.O.17</b></p>	<p align="center"><b>Procedura Operativa nr. 17</b> <b>Gestione Viabilità Aziendale</b></p>	<p align="center"><b>Rev. 00</b> 03/02/2021</p>

## PROCEDURA OPERATIVA N° 17



## GESTIONE VIABILITA' INTERNA



Revisione	Data emissione	Redatto	Verificato	Approvato	Pagine
00	03/02/2021	RSPP	Datore di Lavoro	Datore di Lavoro	Pag.: 1/13

	<b>Sefa Acciai S.r.l.</b> Via Europa, 13/15 40010 Sala Bolognese (BO)	redatto in collaborazione con: 
<b>P.O.17</b>	<b>Procedura Operativa nr. 17</b> <b>Gestione Viabilità Aziendale</b>	<b>Rev. 00</b> 03/02/2021

## INDICE

1.	SCOPO E PREMESSA.....	3
2.	CAMPO DI APPLICAZIONE .....	4
3.	COMPITI E RESPONSABILITÀ.....	4
4.	MODALITÀ OPERATIVE.....	4
5.	NORME DI COMPORTAMENTO IN CASO DI ALLARME/EMERGENZA .....	5
6.	REGOLE VIABILIA INTERNE, UTILIZZO E USO DELLE MACCHINE OPERATRICI PER LA PULIZIA E LA MOVIMENTAZIONE (CARRELLI ELEVATORI, CARICATORI FRONTALI, ECC).....	5
7.	REGOLE VIABILITA INTERNE, ACCESSO DEI TRASPORTATORI E MEZZI AZIENDALI.....	9
8.	DOTAZIONE D.P.I. DEL PERSONALE ESTERNO.....	11
9.	SEGNALETICA.....	12

Revisione	Data emissione	Redatto	Verificato	Approvato	Pagine
00	03/02/2021	RSPP	Datore di Lavoro	Datore di Lavoro	Pag.: 2/13

	<b>Sefa Acciai S.r.l.</b> Via Europa, 13/15 40010 Sala Bolognese (BO)	redatto in collaborazione con: 
<b>P.O.17</b>	<b>Procedura Operativa nr. 17</b> <b>Gestione Viabilità Aziendale</b>	<b>Rev. 00</b> 03/02/2021

## 1. SCOPO e PREMESSA

Per viabilità aziendale si intendono le strutture e l'organizzazione predisposte per gli spostamenti delle persone, dei mezzi di trasporto, delle materie prime e dei prodotti all'interno del perimetro di un'azienda, nonché all'interno ed all'esterno degli edifici e degli eventuali reparti che la compongono.

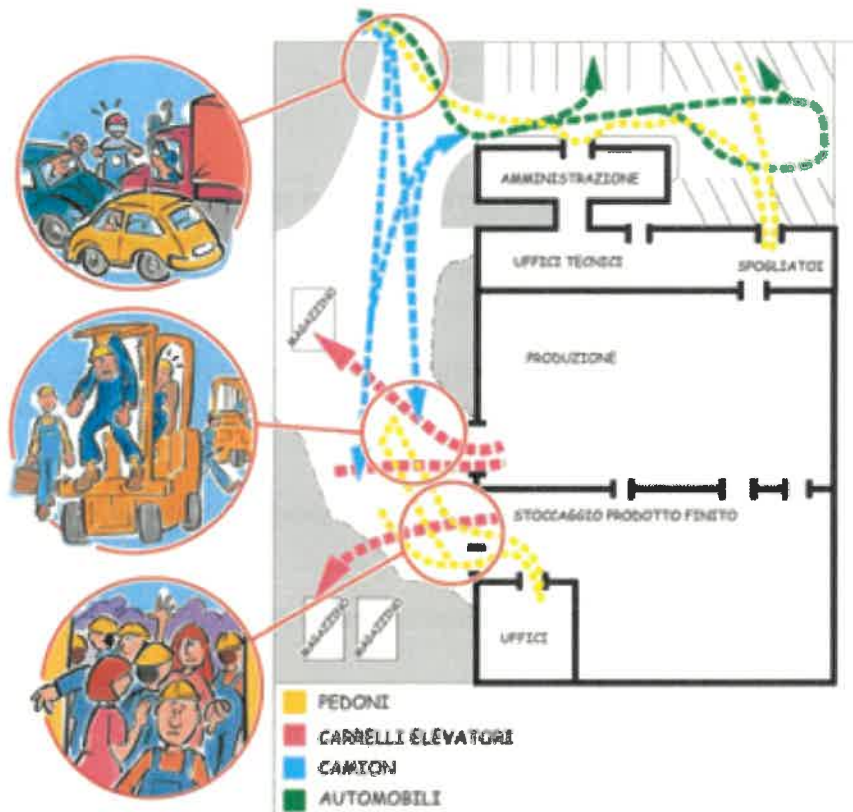




Figura 1 – esempio di viabilità aziendale non gestita

La presente procedura di sicurezza ha lo scopo di ricordare sia ai carrellisti sia al personale che accede ai reparti produttivi (interno ed esterno), importanti regole di sicurezza da adottare durante l'utilizzo dei carrelli elevatori e trans pallet e di ridurre la probabilità d'incidenti connessi all'uso di tali mezzi all'interno dei vari reparti.

All'interno della Sefa Acciai Srl sono stati predisposti appositi percorsi sia per i pedoni sia per i mezzi (carrelli elevatori, camion ed automobili) al fine di ridurre / prevenire eventi di tipo infortunistico e/o malattie professionali. La presente procedura ha come scopo di fornire tali informative ai lavoratori.

Revisione	Data emissione	Redatto	Verificato	Approvato	Pagine
00	03/02/2021	RSPP	Datore di Lavoro	Datore di Lavoro	Pag.: 3/13

	<b>Sefa Acciai S.r.l.</b> Via Europa, 13/15 40010 Sala Bolognese (BO)	redatto in collaborazione con: 
<b>P.O.17</b>	<b>Procedura Operativa nr. 17</b> <b>Gestione Viabilità Aziendale</b>	<b>Rev. 00</b> 03/02/2021

## 2. CAMPO DI APPLICAZIONE

La presente istruzione si applica a tutto il personale Sefa Acciai Srl ed a tutto il personale esterno che accede agli impianti Sefa Acciai Srl a piedi o con mezzi aziendali adibiti al trasporto materiali persone, merci o rifiuti.

## 3. COMPITI E RESPONSABILITÀ

Il datore di lavoro i Dirigenti e Preposti, in collaborazione con le altre figure aziendali SPP ed RLS hanno il compito di assicurare l'applicazione la presente procedura.

## 4. MODALITÀ OPERATIVE

All'interno dello stabilimento, data l'attività lavorativa, ci può essere la contestuale presenza di pedoni, mezzi per la movimentazione delle merci e macchine operatrici e mezzi aziendali per il trasporto merci e persone. È necessario pertanto, ai fini della sicurezza, rispettare rigorosamente le regole e le indicazioni della presente istruzione operativa ed in particolare:

- Nei reparti produttivi dove individuati è fatto divieto ai pedoni di transitare al di fuori dei percorsi e delle zone pedonali (all'interno delle aree di lavoro delimitate con transenne o segnaletica orizzontale);
- È vietato utilizzare sul luogo di lavoro e nei reparti produttivi telefoni cellulari e auricolari per la riproduzione musicale;
- È vietato effettuare foto e riprese se non esplicitamente autorizzati;
- Personale esterno deve essere accompagnato da personale aziendale che guidi lo stesso personale e lo informi delle zone di interferenza pedoni / carrelli elevatori.

Nelle aree di interferenza con carrelli elevatori, automezzi e pedoni devono essere rispettate le seguenti regole:

I carrelli elevatori e i mezzi di trasporto se accedono in aree e zone pedonali devono dare la precedenza ai pedoni;



Al di fuori dei percorsi pedonali i pedoni devono fare attenzione e dare la precedenza a tutti i mezzi, automezzi, ai carrelli elevatori;

Al di fuori dei percorsi pedonali i carrelli elevatori e in genere le attrezzature hanno la precedenza su tutti gli automezzi e autoveicoli (camion, macchine e furgoni);

Al di fuori dei percorsi pedonali gli automezzi (camion, macchine e furgoni) hanno la precedenza sui pedoni ma devono dare la precedenza ai carrelli elevatori e in genere le attrezzature della Sefa Acciai Srl.

**È fatto divieto di:**

Revisione	Data emissione	Redatto	Verificato	Approvato	Pagine
00	03/02/2021	RSPP	Datore di Lavoro	Datore di Lavoro	Pag.: 4/13

	<b>Sefa Acciai S.r.l.</b> Via Europa, 13/15 40010 Sala Bolognese (BO)	redatto in collaborazione con: 
<b>P.O.17</b>	<b>Procedura Operativa nr. 17</b> <b>Gestione Viabilità Aziendale</b>	<b>Rev. 00</b> 03/02/2021

- fare inversione di marcia lungo le vie ad un senso unico o procedere in retromarcia per lunghi tratti;
- stazionare i camion in aree non segnalate e non dedicate e non espressamente autorizzate;
- entrare con i mezzi all'interno del capannone senza autorizzazione;
- avere una velocità superiore a quella del "PASSO UOMO";

Tutti coloro che accedono e utilizzano nello stabilimento mezzi aziendali hanno l'obbligo di prendere atto preliminarmente di quanto riportato nel presente documento e di osservare gli obblighi e divieti indicati, dovranno essere rigorosamente osservate le indicazioni fornite dal personale Sefa Acciai Srl. Nei riguardi di coloro che sono responsabili di gravi o ripetute inosservanze alle prescrizioni o divieti indicati, la Direzione procederà a un richiamo/sanzione disciplinare nel caso di un addetto interno, e all'allontanamento dalla sede per le persone esterne.

All'atto dell'ingresso nella sede il personale esterno dovrà presentarsi in portineria per la registrazione utilizzando l'apposito modulo di registrazione "REGISTRO PRESENZE" con consegna di cartellino "VISITATORE", così come dovranno presentarsi in portineria all'atto dell'uscita comunicando che lasciano la sede. Rif, P.O.10

Il personale esterno può accedere con mezzi aziendali e circolare all'interno della sede solo se autorizzato ed accompagnato da personale della Sefa Acciai Srl appositamente incaricato e limitatamente alle aree o agli uffici come autorizzato dalla Direzione.

## 5. NORME DI COMPORTAMENTO IN CASO DI ALLARME/EMERGENZA

In caso di emergenza, al segnale di allarme fare riferimento sempre al proprio accompagnatore e portarsi verso il punto di raccolta indicato in planimetria seguendo i percorsi indicati dagli appositi cartelli Verdi. Durante l'evacuazione si dovrà tenere un comportamento calmo ed ordinato, evitando di attardarsi a raccogliere oggetti od effetti personali.

Durante le situazioni di emergenza i portatori di handicap e gli eventuali infortunati saranno assistiti dalla squadra di emergenza.

## 6. REGOLE VIABILIA INTERNE, UTILIZZO E USO DELLE MACCHINE OPERATRICI PER LA PULIZIA E LA MOVIMENTAZIONE (CARRELLI ELEVATORI, CARICATORI FRONTALI, ECC)



### Prima dell'uso:

Verificare che la zona di lavoro ed il passaggio sia sgombro;

Controllare sempre i percorsi e le aree di manovra;

Verificare il funzionamento dei comandi di guida, con particolare riguardo per i freni a pedale e di stazionamento, gioco dello sterzo, forche, tubi olio ed eventuali perdite ecc.;

Revisione	Data emissione	Redatto	Verificato	Approvato	Pagine
00	03/02/2021	RSPP	Datore di Lavoro	Datore di Lavoro	Pag.: 5/13

	<p align="center"><b>Sefa Acciai S.r.l.</b></p> <p align="center">Via Europa, 13/15 40010 Sala Bolognese (BO)</p>	<p align="center">redatto in collaborazione con:</p> 
<p align="center"><b>P.O.17</b></p>	<p align="center"><b>Procedura Operativa nr. 17</b> <b>Gestione Viabilità Aziendale</b></p>	<p align="center"><b>Rev. 00</b> 03/02/2021</p>

Verificare che: l'avvisatore acustico, il segnalatore di retromarcia, il girofaro, i fanali posteriori relativi ai freni, cinture, struttura di protezione, vetri anteriori e posteriori, protezioni contro lo scarrucolamento delle catene, arresto forche laterali, pulsante di emergenza o maniglia di sgancio, marchiatura CE e relative targhe di identificazione delle portate e in generale tutti i dispositivi di sicurezza siano regolarmente funzionanti;

Verificare le capacità di carico nominale della attrezzatura di lavoro per effettuare tutte le attività in modo sicuro e non sovraccaricare la macchina operatrice;

Segnalare tempestivamente qualsiasi deficienza, malfunzionamenti o situazioni pericolose rilevate, in particolare dei dispositivi di sicurezza della macchina operatrice (deve essere immediatamente comunicata al preposto o al proprio responsabile di funzione).

**Durante l'uso:**

È severamente vietata la rimozione o la manomissione dei dispositivi di sicurezza della macchina operatrice e apportare modifiche agli organi di comando e lavoro;

Mettere in marcia e arrestare la macchina operatrice gradualmente e lentamente, evitare accelerazioni frenate e sterzate a scatto del carrello in particolare durante il trasporto di carichi;

Rispettare i limiti di velocità interna ed adeguare la velocità alle condizioni di lavoro in particolare transitare a passo duomo in prossimità dei posti di lavoro o in presenza di persone;

Con superfici bagnate, sconnesse o in presenza di sostanze che pregiudicano la stabilità o le prestazioni del carrello moderare e adeguare la velocità alle condizioni di lavoro, Se possibile evitare buche e cunette;



Non transitare in senso trasversale su superfici inclinate;

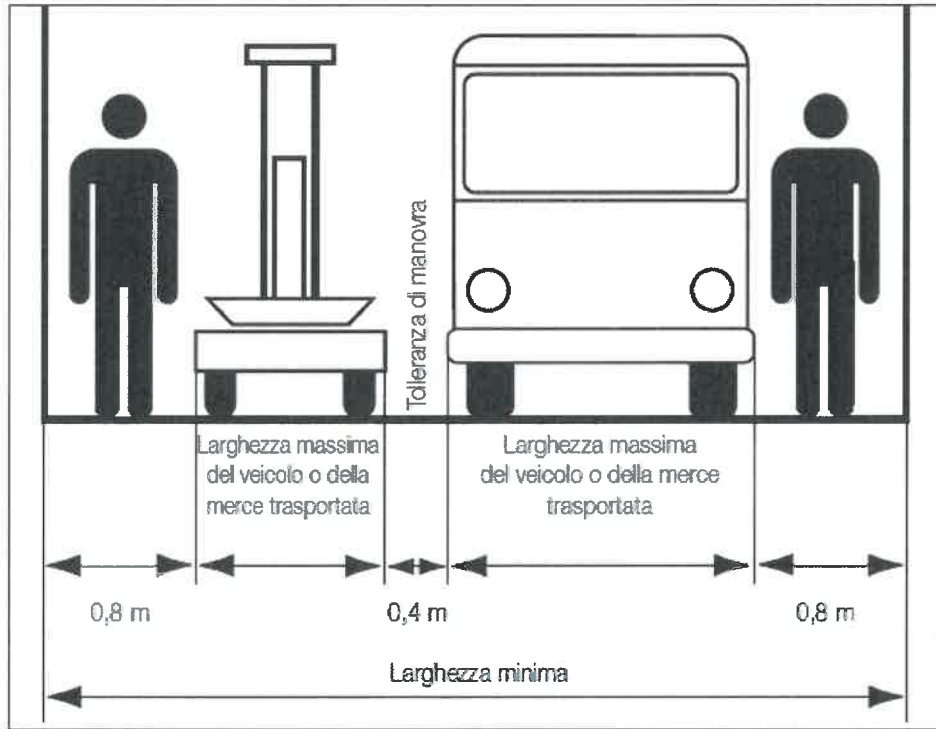
Richiedere l'aiuto di personale a terra per eseguire le manovre sulle rampe con carichi di grosse dimensioni;

Per evitare l'investimento del personale all'estremità della corsia è necessario che venga lasciato un franco di 80 cm fra la sagoma d'ingombro del carrello, in posizione d'impatto al paraurti, e la parete di fondo della corsia:

Revisione	Data emissione	Redatto	Verificato	Approvato	Pagine
00	03/02/2021	RSPP	Datore di Lavoro	Datore di Lavoro	Pag.: 6/13



	<b>Sefa Acciai S.r.l.</b> Via Europa, 13/15 40010 Sala Bolognese (BO)	redatto in collaborazione con: 
<b>P.O.17</b>	<b>Procedura Operativa nr. 17</b> <b>Gestione Viabilità Aziendale</b>	<b>Rev. 00</b> 03/02/2021



*Figura 2- Esempio di franco da parte di fondo della corsia e tolleranza di manovra*

Rispettare la segnaletica orizzontale e verticale, rallentare e moderare la velocità prima di svolte, ingresso dello stabilimento mantenere sempre una adeguata distanza di sicurezza da altri veicoli, mezzi e carrelli al fine di avere sufficiente spazio per frenare in caso di necessità o emergenza;

Non sorpassare altri veicoli, mezzi e carrelli che viaggiano nello stesso senso di marcia;

Segnalare la presenza del mezzo col segnalatore acustico clacson;



Ove presenti fare attenzione ai limiti di carico del pavimento e dei piani di carico, controllare inoltre che gli stessi siano fissati in modo sicuro e siano abbastanza robusti da sostenere tutto il peso in movimento;

Ove presenti i piani di carico assicurarsi che i mezzi di carico e scarico abbiano tirato il freno di stazionamento (camion o rimorchio) e posizionare i cunei sotto le ruote per impedire lo spostamento del mezzo;

Durante gli spostamenti col carico o a vuoto mantenere basse le forche (attrezzatura in genere), non spostarsi mai con il carico sollevato più del necessario (100 - 150 mm);

Posizionare correttamente il carico sulle forche adeguandone l'assetto col variare del percorso e movimentare solo i carichi stabili e piazzati in modo sicuro;

Revisione	Data emissione	Redatto	Verificato	Approvato	Pagine
00	03/02/2021	RSPP	Datore di Lavoro	Datore di Lavoro	Pag.: 7/13

	<b>Sefa Acciai S.r.l.</b> Via Europa, 13/15 40010 Sala Bolognese (BO)	redatto in collaborazione con: 
<b>P.O.17</b>	<b>Procedura Operativa nr. 17</b> <b>Gestione Viabilità Aziendale</b>	<b>Rev. 00</b> 03/02/2021

Porre sempre le forche alla massima larghezza possibile e assicurarsi la corrispondenza tra la larghezza delle forche e l'unità di carico utilizzata;

Tenere il carico contro i supporti di appoggio o con le forche in posizione di carico e sollevare i carichi con i montanti inclinati all'indietro;

Quando si devono movimentare carichi larghi, o non centrati e che è impossibile centrare, manovrare il carrello con la massima cautela al fine di evitare rovesciamenti e ribaltamenti;

Controllare sempre, durante la movimentazione di materiali, che vi sia uno spazio sufficiente per il passaggio sia al di sopra del montante che lateralmente;

Se il carico è di notevoli dimensioni ed ostruisce o impedisce totalmente la visibilità frontale, procedere in retromarcia;

Fare attenzione a non urtare contro oggetti e persone con le forche e con la parte posteriore della attrezzatura in particolare durante le sterzate e le rotazioni;

Richiedere l'aiuto di personale a terra per eseguire le manovre in spazi ristretti o quando la visibilità incompleta;

È severamente vietato ammettere a bordo o trasportare altre persone con il carrello elevatore;

È severamente vietato sollevare con il carrello elevatore persone;

È severamente vietato permettere a un lavoratore di sostare, fermarsi, passare sotto la pala o le forche o altra attrezzatura indipendentemente dal fatto che trasportino o meno un carico;

È obbligatorio tenere mani e piedi all'interno dell'abitacolo dell'attrezzatura adibita alla movimentazione;

È vietato tenere le mani e piedi vicino il gruppo montante;

Effettuare i depositi in maniera stabile;

Mantenere pulita la macchina operatrice in particolare il posto di guida e i vetri anteriori e posteriori al fine di garantire la visibilità;



Mantenere puliti gli organi di comando da grasso, olio, ecc.

Segnalare tempestivamente qualsiasi deficienza malfunzionamenti o situazioni pericolose rilevate.

**Dopo l'uso:**

Spingere il carrello elevatore, azionare il freno di stazionamento ed estrarre le chiavi dal cruscotto anche quando viene lasciato incustodito per pochi minuti;

Revisione	Data emissione	Redatto	Verificato	Approvato	Pagine
00	03/02/2021	RSPP	Datore di Lavoro	Datore di Lavoro	Pag.: 8/13

	<b>Sefa Acciai S.r.l.</b> Via Europa, 13/15 40010 Sala Bolognese (BO)	redatto in collaborazione con: 
<b>P.O.17</b>	<b>Procedura Operativa nr. 17</b> <b>Gestione Viabilità Aziendale</b>	<b>Rev. 00</b> 03/02/2021

Parcheggiarlo su una superficie piana con le forche e le attrezzature sul pavimento, in ogni caso non lasciare carichi in posizione elevata;

È vietato fumare, usare fiamme libere o avvicinare fonti di calore durante il rifornimento di carburante o in prossimità delle batterie e durante le operazioni di controllo e ricarica delle stesse;

Non pulire mai o spolverare la batteria, la parte superiore della stessa e/o i morsetti di collegamento con un panno secco e non coprire la batteria con un foglio di plastica, queste operazioni potrebbero generare un'elettricità statica e provocare un'esplosione;

Non mettere pezzi di metallo sulla parte superiore della batteria poiché questi potrebbero causare un cortocircuito e conseguentemente un incendio o un'esplosione;

Usare DPI di protezione contro e scariche elettriche quando si compiono operazioni sulle batterie (guanti di gomma e scarpe con la suola di gomma);

Quando il muletto o carrello elevatore in carica aprire il più possibile il coperchio della batteria;

Per terminare la carica della batteria azionare l'interruttore posizionato sul carica batteria non staccare la spina di collegamento prima di aver interrotto l'afflusso di energia si potrebbe generare una scintilla e provocare un incendio o un'esplosione;

eseguire le operazioni di revisione e manutenzione attenendosi alle indicazioni del libretto della macchina;

Segnalare qualsiasi deficienza rilevata, in particolare dei dispositivi di sicurezza della macchina operatrice.

NOTA: Si rimanda alla procedura operativa nr. 09 – Uso carrelli elevatori.

## 7. REGOLE VIABILITÀ INTERNE, ACCESSO DEI TRASPORTATORI E MEZZI AZIENDALI

Di seguito riportiamo le regole di accesso, transito, pesatura, carico e scarico all'interno degli impianti della Sefa Acciai Srl:



Vietato accedere agli impianti senza autorizzazione;

Vietato accedere agli impianti o alle zone di carico e scarico senza gli appropriati dispositivi di protezione individuale;

Obbligo di rispettare i percorsi pedonali (interni ed esterni) ponendo attenzione nell'attraversamento e non posizionando i mezzi in maniera tale da non renderli percorribili;

Durante gli spostamenti effettuati con automezzi nelle aree esterne (piazze esterne, aree adibite a parcheggio, ecc.) dovranno essere osservate le norme dei codici della strada e quelle interne ed in particolare: procedere sempre a velocità moderata e prestare massima attenzione al transito di personale e/o autovetture;

Revisione	Data emissione	Redatto	Verificato	Approvato	Pagine
00	03/02/2021	RSPP	Datore di Lavoro	Datore di Lavoro	Pag.: 9/13

	<b>Sefa Acciai S.r.l.</b> Via Europa, 13/15 40010 Sala Bolognese (BO)	redatto in collaborazione con: 
<b>P.O.17</b>	<b>Procedura Operativa nr. 17</b> <b>Gestione Viabilità Aziendale</b>	<b>Rev. 00</b> 03/02/2021

Obbligatorio rispettare i limiti di velocità negli impianti il transito dei mezzi, comunque in modo da evitare qualsiasi pericolo per il personale;

Vietato circolare nell'impianto con i portelloni aperti o sponde ribassate;

Vietato bere, mangiare, fumare (tranne che nelle aree appositamente dedicate) e l'uso di fiamme libere;

Vietato utilizzare durante le operazioni telefoni cellulari e auricolari per la riproduzione musicale;

Obbligatorio seguire le indicazioni e istruzioni impartite dal personale Sefa Acciai Srl in particolare per le aree ove il mezzo deve dirigersi e sostare all'interno degli impianti;

È obbligatorio rispettare tutte le prescrizioni impartite dalla cartellonistica presente negli impianti;

Obbligatorio fare attenzione ai mezzi in movimento altri (furgoni, camion, carrelli elevatori, ecc.)

Obbligatorio spegnere il motore durante le attività di carico e scarico;

Obbligatorio durante la sosta per carico e scarico azionare il freno di stazionamento;

Vietato sostare nel raggio d'azione dei mezzi di movimentazione rifiuti o lungo le strade di passaggio degli automezzi all'interno dell'impianto;

Vietato ingombrare o parcheggiare sulle uscite degli impianti;

Vietato ostruire le vie di esodo, le uscite di emergenza e i presidi dedicati alla sicurezza;

Vietato utilizzare, manomettere, rimuovere dal loro posto per qualsiasi motivo gli impianti e le apparecchiature di estinzione o rilevazione degli incendi;

Vietato manomettere i sistemi di sicurezza delle attrezzature di lavoro, o macchine, o parti d'impianto o segnaletica di sicurezza senza autorizzazione;



Vietato scendere e allontanarsi dal proprio automezzo prima dell'inizio dell'attività di scarico o carico;

Vietato allontanarsi durante le attività di carico o scarico, gli autisti rimangono nella cabina dello stesso o se scendono rimangono vicino a esso in un punto ben visibile agli addetti di carico e scarico senza intralciare le operazioni;

Vietato accedere ai reparti se non accompagnato dal responsabile dell'impianto Sefa Acciai Srl o suo incaricato;

Vietato transitare a piedi nel piazzale;

Revisione	Data emissione	Redatto	Verificato	Approvato	Pagine
00	03/02/2021	RSPP	Datore di Lavoro	Datore di Lavoro	Pag.: 10/13

	<b>Sefa Acciai S.r.l.</b> Via Europa, 13/15 40010 Sala Bolognese (BO)	redatto in collaborazione con: 
<b>P.O.17</b>	<b>Procedura Operativa nr. 17</b> <b>Gestione Viabilità Aziendale</b>	<b>Rev. 00</b> 03/02/2021

Vietato effettuare attività diverse da quelle per le quali è stata concessa l'autorizzazione ad accedere alla sede, ovvero effettuare attività autorizzate con modalità differenti da quelle previste;

Vietato prelevare materiale dai depositi di rifiuti o dagli impianti di Sefa Acciai Srl per scopi personali;

Vietato compiere di propria iniziativa operazioni o attività non di competenza che potrebbero pregiudicare la salute o sicurezza propria o di chiunque.

Vietato salire sopra i cassoni: i container dovranno essere provvisti del telo di copertura ove applicabile, che verrà rimosso dall'autista nell'area di scarico; tale operazione di rimozione del telo dovrà essere effettuata da terra;

vietato effettuare foto e riprese se non esplicitamente autorizzati;

Gli autisti devono predisporre il mezzo per le attività di carico e scarico in particolare: aprire/chudere le porte dei cassoni, aprire/chudere le porte dei container, aprire/chudere la centina e il relativo telo, non devono partecipare alle operazioni di carico e scarico;

Per le operazioni di carico (rottame) che prevedono l'utilizzo di attrezzature in dotazione al mezzo di trasporto (ragni o pinze, ecc.) l'autista o il lavoratore utilizza le stesse secondo le istruzioni e la formazione ricevuta, coadiuvano a tali operazioni seguendo le indicazioni impartite dal personale Sefa Acciai Srl.;

## 8. DOTAZIONE D.P.I. DEL PERSONALE ESTERNO

Il personale delle aziende esterne deve essere munito di adeguati dispositivi di protezione individuali, identificati dal proprio datore di lavoro a seguito della valutazione rischi dell'attività svolta e a seguito della presa visione della valutazione dei rischi e istruzioni operative o regolamenti degli impianti Sefa Acciai Srl. (Rif.P.O. 10)



La gestione del personale esterno è parte integrante nella documentazione relativa alla valutazione dei rischi interferenziali (DUVRI) ove previsto, oppure il personale esterno riceverà comunque opuscolo informativo in ingresso e verrà accompagnato dal proprio referente.

La dotazione DPI minima dovrà essere la seguente:

- ✓ Scarpe antinfortunistiche;
- ✓ Indumenti alta visibilità (area esterna);
- ✓ Guanti di protezione (in caso di lavori manuali come scarico merci);
- ✓ elmetto protettivo (in presenza di carichi sospesi).

Inoltre il mezzo dovrà essere conforme alla normativa vigente in materia e provvisto da apposita segnaletica.

Revisione	Data emissione	Redatto	Verificato	Approvato	Pagine
00	03/02/2021	RSPP	Datore di Lavoro	Datore di Lavoro	Pag.: 11/13

	<p align="center"><b>Sefa Acciai S.r.l.</b> Via Europa, 13/15 40010 Sala Bolognese (BO)</p>	<p align="right">redatto in collaborazione con: </p>
<p align="center"><b>P.O.17</b></p>	<p align="center"><b>Procedura Operativa nr. 17</b> <b>Gestione Viabilità Aziendale</b></p>	<p align="right"><b>Rev. 00</b> 03/02/2021</p>

## 9. SEGNALETICA



**STRISCE GIALLE: DELIMITAZIONE AREE DI LAVORO E PERCORSO CON PASSAGGIO DI PEDONI E MULETTI**



**SEGNALE PERICOLO PRESENZA CARRELLI ELEVATORI IN MOVIMENTO**



**SEGNALE RISPETTO REGOLE UTILIZZO CARRELLI ELEVATORI**





**SEGNALE DIVIETO DI ACCESSO PERSONALE NON AUTORIZZATO PER LE AREE OPERATIVE**

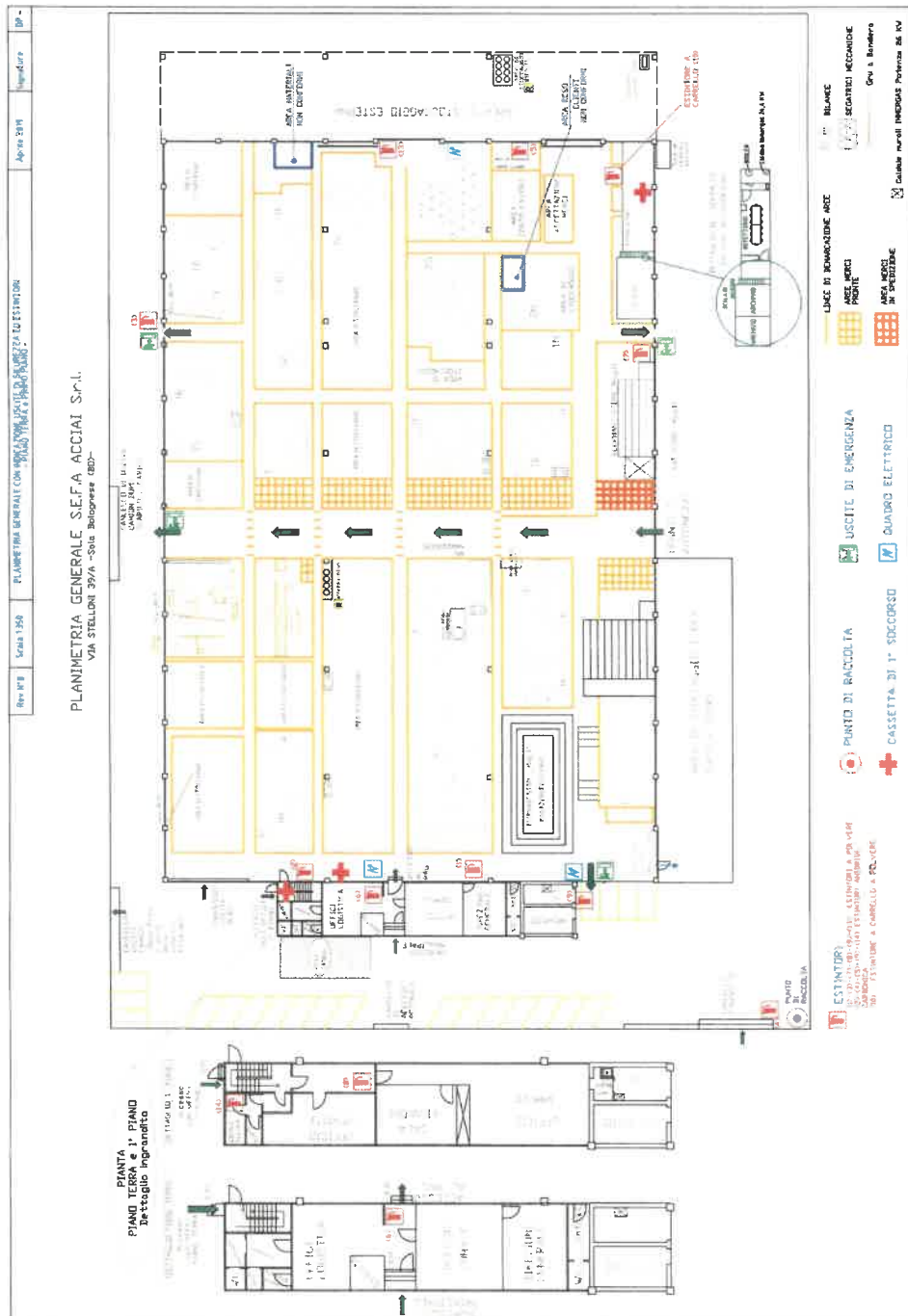


**SEGNALE DI ZONA RICARICA BATTERIE CARRELLI ELEVATORI**

Revisione	Data emissione	Redatto	Verificato	Approvato	Pagine
00	03/02/2021	RSPP	Datore di Lavoro	Datore di Lavoro	Pag.: 12/13

	<b>Sefa Acciai S.r.l.</b> Via Europa, 13/15 40010 Sala Bolognese (BO)	redatto in collaborazione con: 
<b>P.O.17</b>	<b>Procedura Operativa nr. 17</b> <b>Gestione Viabilità Aziendale</b>	<b>Rev. 00</b> 03/02/2021

### 10. PLANIMETRIA CON LAYOUT AZIENDALE



Revisione	Data emissione	Redatto	Verificato	Approvato	Pagine
00	03/02/2021	RSPP	Datore di Lavoro	Datore di Lavoro	Pag.: 13/13

